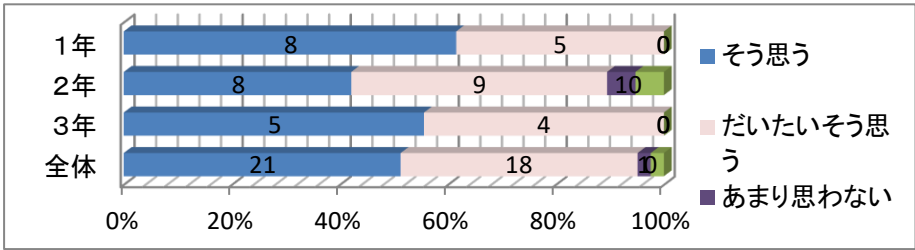


令和 7 年度 「学校評価」 保護者等意識調査(外部評価) 集計結果

【Ⅰ-1】 本校は信頼できる学校である。

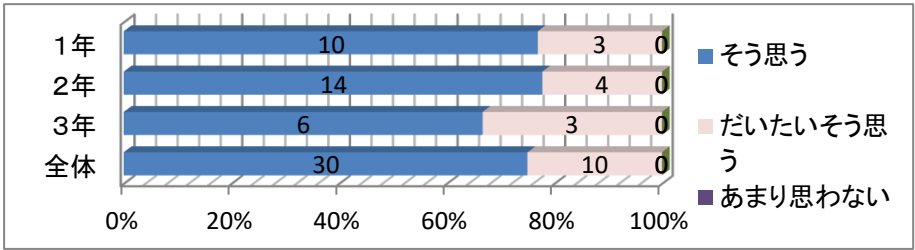
	1 年		2 年		3 年		全体		4 段階評価 3.50
そう思う	8	61.5%	8	42.1%	5	55.6%	21	51.2%	
だいたいそう思う	5	38.5%	9	47.4%	4	44.4%	18	43.9%	
あまり思わない	0	0.0%	1	5.3%	0	0.0%	1	2.4%	
全く思わない	0	0.0%	0	0.0%	0	0.0%	0	0.0%	
わからない	0	0.0%	1	5.3%	0	0.0%	1	2.4%	



【Ⅰ-2】 生徒（お子様）を本校に入学させてよかった。

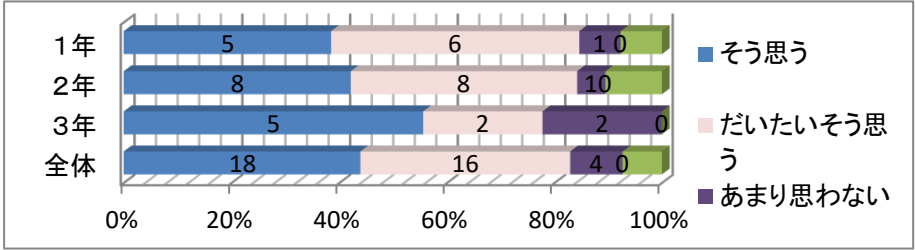
	1 年	2 年	3 年	全体	4 段階評価			
そう思う	10	76.9%	14	77.8%	6	66.7%	30	75.0%
だいたいそう思う	3	23.1%	4	22.2%	3	33.3%	10	25.0%
あまり思わない	0	0.0%	0	0.0%	0	0.0%	0	0.0%
全く思わない	0	0.0%	0	0.0%	0	0.0%	0	0.0%
わからない	0	0.0%	0	0.0%	0	0.0%	0	0.0%

3.75



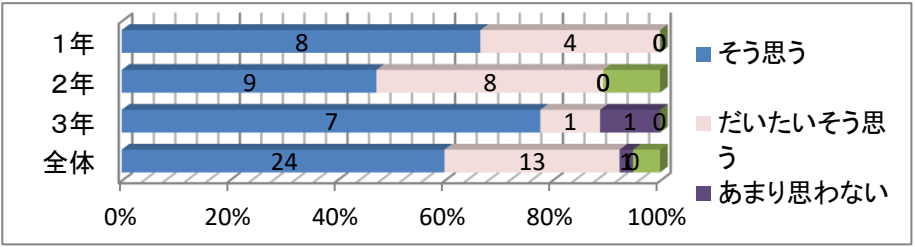
【Ⅰ-3】 生徒（お子様）は目標を持って学校生活を行っている。

	1 年	2 年	3 年	全体	4 段階評価
そう思う	5 41.7%	8 47.1%	5 55.6%	18 47.4%	3. 37
だいたいそう思う	6 50.0%	8 47.1%	2 22.2%	16 42.1%	
あまり思わない	1 8.3%	1 5.9%	2 22.2%	4 10.5%	
全く思わない	0 0.0%	0 0.0%	0 0.0%	0 0.0%	
わからない	1 12.5%	2 18.2%	0 0.0%	3 13.0%	



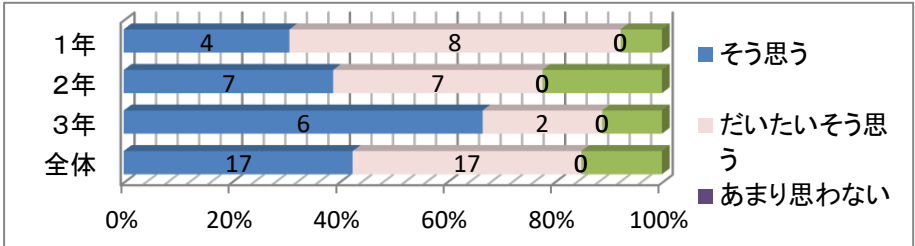
【Ⅰ-4】 本校は特色ある学校づくりに努めている。

	1 年	2 年	3 年	全体	4 段階評価
そう思う	8 66.7%	9 52.9%	7 77.8%	24 63.2%	3.61
だいたいそう思う	4 33.3%	8 47.1%	1 11.1%	13 34.2%	
あまり思わない	0 0.0%	0 0.0%	1 11.1%	1 2.6%	
全く思わない	0 0.0%	0 0.0%	0 0.0%	0 0.0%	
わからない	0 0.0%	2 20.0%	0 0.0%	2 12.5%	



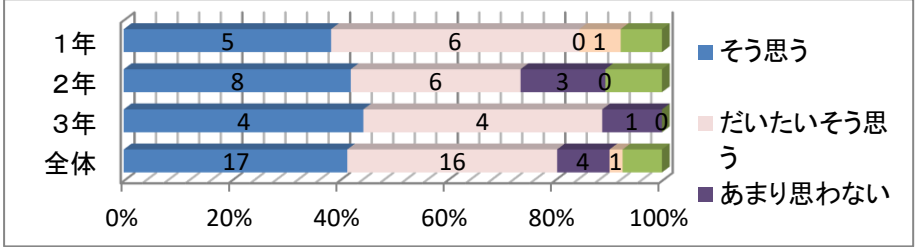
【Ⅱ-1】 わかりやすい授業が行われている。

	1 年	2 年	3 年	全体	4 段階評価
そう思う	4 33.3%	7 50.0%	6 75.0%	17 50.0%	3.50
だいたいそう思う	8 66.7%	7 50.0%	2 25.0%	17 50.0%	
あまり思わない	0 0.0%	0 0.0%	0 0.0%	0 0.0%	
全く思わない	0 0.0%	0 0.0%	0 0.0%	0 0.0%	
わからない	1 11.1%	4 36.4%	1 33.3%	6 26.1%	



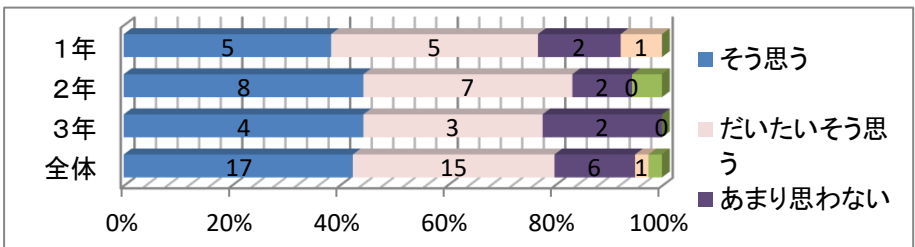
【Ⅱ-2】 生徒（お子様）は意欲的・主体的に学習活動に取り組んでいる。

	1 年	2 年	3 年	全体	4 段階評価
そう思う	5 41.7%	8 47.1%	4 44.4%	17 44.7%	3. 29
だいたいそう思う	6 50.0%	6 35.3%	4 44.4%	16 42.1%	
あまり思わない	0 0.0%	3 17.6%	1 11.1%	4 10.5%	
全く思わない	1 8.3%	0 0.0%	0 0.0%	1 2.6%	
わからない	1 12.5%	2 18.2%	0 0.0%	3 12.5%	



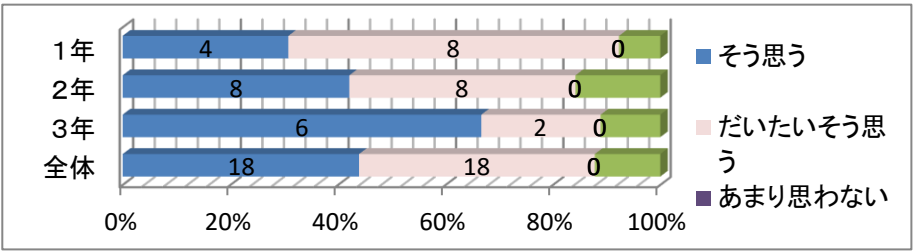
【Ⅱ-3】 生徒（お子様）の学力は向上している。

	1 年	2 年	3 年	全体	4 段階評価
そう思う	5 38.5%	8 47.1%	4 44.4%	17 43.6%	3. 23
だいたいそう思う	5 38.5%	7 41.2%	3 33.3%	15 38.5%	
あまり思わない	2 15.4%	2 11.8%	2 22.2%	6 15.4%	
全く思わない	1 7.7%	0 0.0%	0 0.0%	1 2.6%	
わからない	0 0.0%	1 10.0%	0 0.0%	1 4.3%	



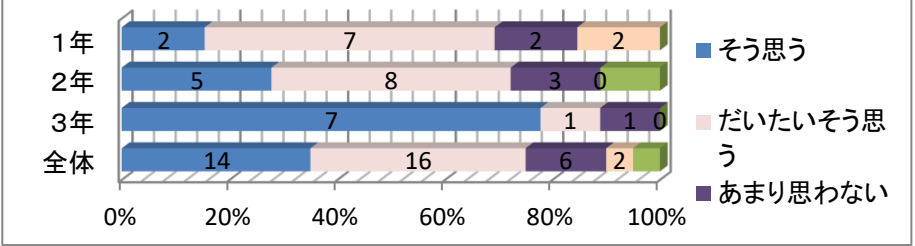
【Ⅱ-4】 授業のレベルには満足している。

	1 年	2 年	3 年	全体	4 段階評価			
そう思う	4	33.3%	8	50.0%	6	75.0%	18	50.0%
だいたいそう思う	8	66.7%	8	50.0%	2	25.0%	18	50.0%
あまり思わない	0	0.0%	0	0.0%	0	0.0%	0	0.0%
全く思わない	0	0.0%	0	0.0%	0	0.0%	0	0.0%
わからない	1	11.1%	3	27.3%	1	33.3%	5	21.7%



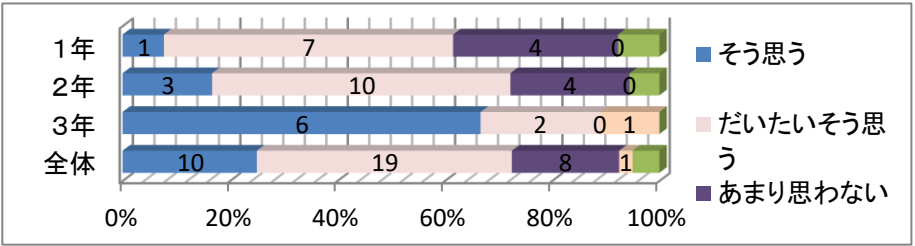
【Ⅱ-5】 生徒（お子様）は主体的に進路実現に向けて取り組んでいる。

	1 年	2 年	3 年	全体	4 段階評価
そう思う	2 15.4%	5 31.3%	7 77.8%	14 36.8%	3. 11
だいたいそう思う	7 53.8%	8 50.0%	1 11.1%	16 42.1%	
あまり思わない	2 15.4%	3 18.8%	1 11.1%	6 15.8%	
全く思わない	2 15.4%	0 0.0%	0 0.0%	2 5.3%	
わからない	0 0.0%	2 15.4%	0 0.0%	2 7.7%	



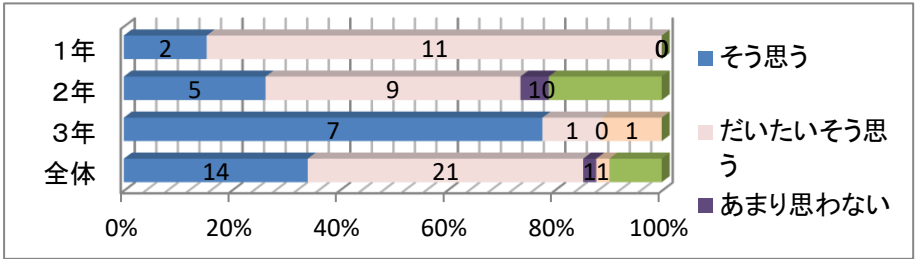
【Ⅱ-6】 保護者と連携を密にしながら、進路指導を進めている。

	1 年	2 年	3 年	全体	4 段階評価
そう思う	1 8.3%	3 17.6%	6 66.7%	10 26.3%	3.00
だいたいそう思う	7 58.3%	10 58.8%	2 22.2%	19 50.0%	
あまり思わない	4 33.3%	4 23.5%	0 0.0%	8 21.1%	
全く思わない	0 0.0%	0 0.0%	1 11.1%	1 2.6%	
わからない	1 8.3%	1 6.7%	0 0.0%	2 6.7%	



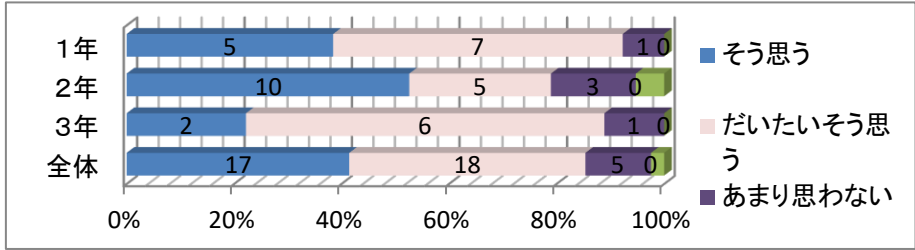
【Ⅱ-7】進路指導の取組に満足している。

	1年		2年		3年		全体		4段階評価
そう思う	2	15.4%	5	33.3%	7	77.8%	14	37.8%	
だいたいそう思う	11	84.6%	9	60.0%	1	11.1%	21	56.8%	
あまり思わない	0	0.0%	1	6.7%	0	0.0%	1	2.7%	
全く思わない	0	0.0%	0	0.0%	1	11.1%	1	2.7%	
わからない	0	0.0%	4	28.6%	0	0.0%	4	14.8%	



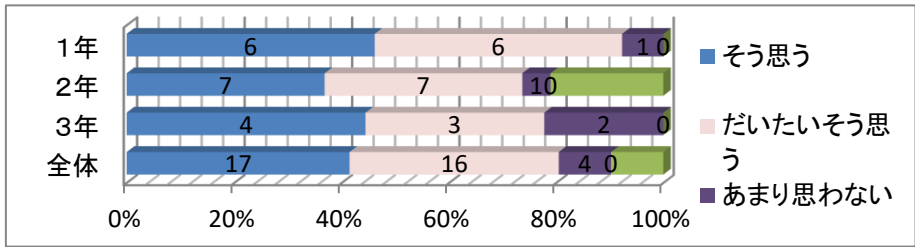
【Ⅲ-1】頭髪・服装等の身だしなみ指導ができています。

	1年		2年		3年		全体		4段階評価 3.30
そう思う	5	38.5%	10	55.6%	2	22.2%	17	42.5%	
だいたいそう思う	7	53.8%	5	27.8%	6	66.7%	18	45.0%	
あまり思わない	1	7.7%	3	16.7%	1	11.1%	5	12.5%	
全く思わない	0	0.0%	0	0.0%	0	0.0%	0	0.0%	
わからない	0	0.0%	1	11.1%	0	0.0%	1	4.2%	



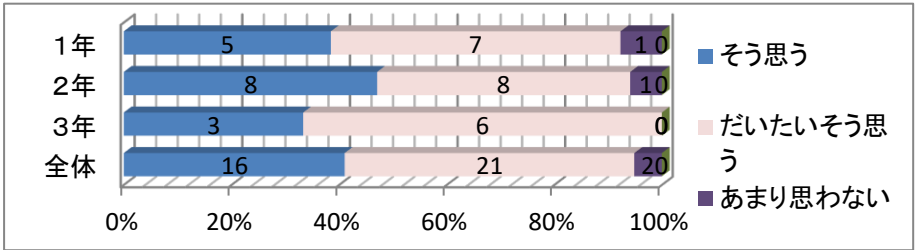
【Ⅲ-2】社会生活に必要なマナーやモラルの指導ができています。

	1年	2年	3年	全体	4段階評価
そう思う	6 46.2%	7 46.7%	4 44.4%	17 45.9%	3.35
だいたいそう思う	6 46.2%	7 46.7%	3 33.3%	16 43.2%	
あまり思わない	1 7.7%	1 6.7%	2 22.2%	4 10.8%	
全く思わない	0 0.0%	0 0.0%	0 0.0%	0 0.0%	
わからない	0 0.0%	4 33.3%	0 0.0%	4 16.7%	



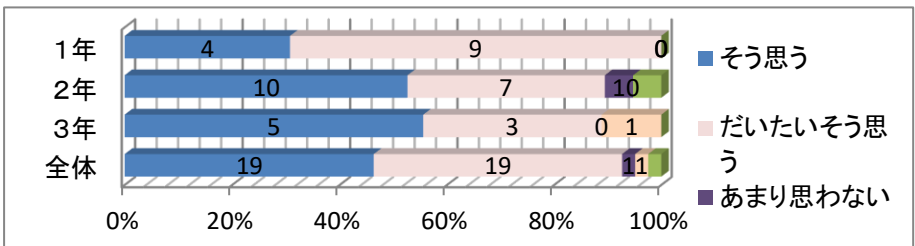
【Ⅲ-3】生徒（お子様）は規律ある生活をしている。

	1年	2年	3年	全体	4段階評価
そう思う	5 38.5%	8 47.1%	3 33.3%	16 41.0%	3.36
だいたいそう思う	7 53.8%	8 47.1%	6 66.7%	21 53.8%	
あまり思わない	1 7.7%	1 5.9%	0 0.0%	2 5.1%	
全く思わない	0 0.0%	0 0.0%	0 0.0%	0 0.0%	
わからない	0 0.0%	0 0.0%	0 0.0%	0 0.0%	



【Ⅲ-4】教員と生徒（お子様）の信頼関係が構築されている。

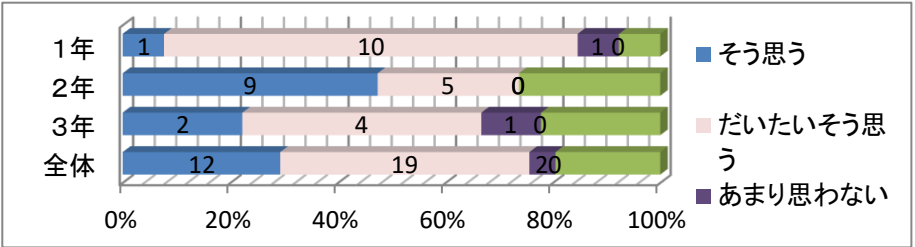
	1年		2年		3年		全体		4段階評価
そう思う	4	30.8%	10	55.6%	5	55.6%	19	47.5%	
だいたいそう思う	9	69.2%	7	38.9%	3	33.3%	19	47.5%	
あまり思わない	0	0.0%	1	5.6%	0	0.0%	1	2.5%	
全く思わない	0	0.0%	0	0.0%	1	11.1%	1	2.5%	
わからない	0	0.0%	1	11.1%	0	0.0%	1	4.5%	



【Ⅲ-5】いじめの未然防止の取組は十分行われている。

	1年		2年		3年		全体		4段階評価
そう思う	1	8.3%	9	64.3%	2	28.6%	12	36.4%	
だいたいそう思う	10	83.3%	5	35.7%	4	57.1%	19	57.6%	
あまり思わない	1	8.3%	0	0.0%	1	14.3%	2	6.1%	
全く思わない	0	0.0%	0	0.0%	0	0.0%	0	0.0%	
わからない	1	8.3%	5	50.0%	2	28.6%	8	27.6%	

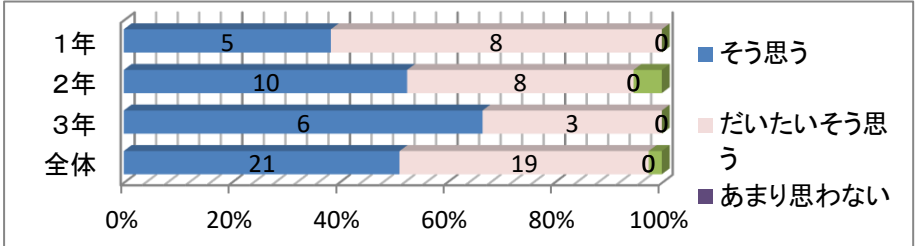
3.30



【Ⅲ-6】生徒（お子様）は安心して学校生活を送ることができている。

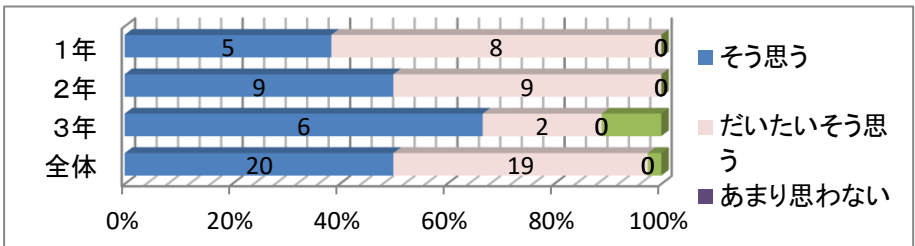
	1年	2年	3年	全体	4段階評価			
そう思う	5	38.5%	10	55.6%	6	66.7%	21	52.5%
だいたいそう思う	8	61.5%	8	44.4%	3	33.3%	19	47.5%
あまり思わない	0	0.0%	0	0.0%	0	0.0%	0	0.0%
全く思わない	0	0.0%	0	0.0%	0	0.0%	0	0.0%
わからない	0	0.0%	1	11.1%	0	0.0%	1	5.0%

3.53



【Ⅳ-1】学校行事は充実している。

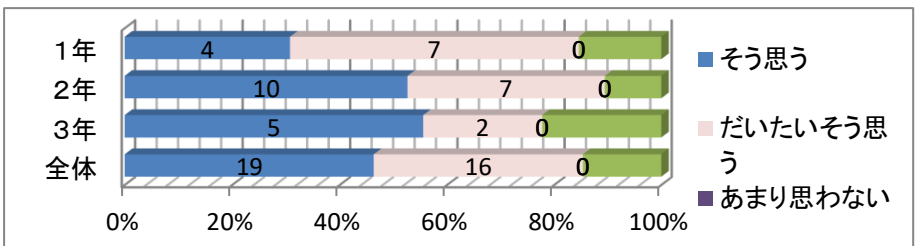
	1年	2年	3年	全体	4段階評価
そう思う	5 38.5%	9 50.0%	6 75.0%	20 51.3%	3.51
だいたいそう思う	8 61.5%	9 50.0%	2 25.0%	19 48.7%	
あまり思わない	0 0.0%	0 0.0%	0 0.0%	0 0.0%	
全く思わない	0 0.0%	0 0.0%	0 0.0%	0 0.0%	
わからない	0 0.0%	0 0.0%	1 33.3%	1 5.0%	



【Ⅳ-2】部局活動やボランティア活動は充実している。

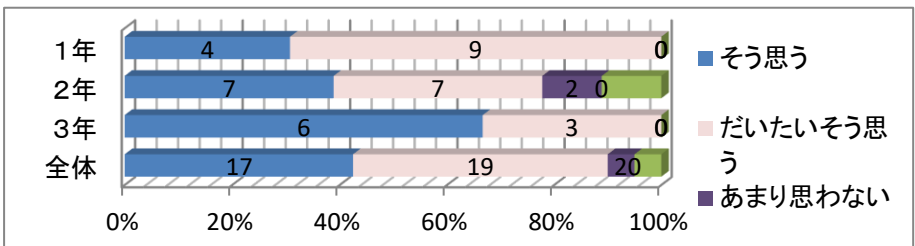
	1年		2年		3年		全体		4段階評価
そう思う	4	36.4%	10	58.8%	5	71.4%	19	54.3%	
だいたいそう思う	7	63.6%	7	41.2%	2	28.6%	16	45.7%	
あまり思わない	0	0.0%	0	0.0%	0	0.0%	0	0.0%	
全く思わない	0	0.0%	0	0.0%	0	0.0%	0	0.0%	
わからない	2	22.2%	2	22.2%	2	50.0%	6	27.3%	

3.54



【Ⅳ-3】健康・安全指導に満足している。

	1年		2年		3年		全体		4段階評価
そう思う	4	30.8%	7	43.8%	6	66.7%	17	44.7%	
だいたいそう思う	9	69.2%	7	43.8%	3	33.3%	19	50.0%	
あまり思わない	0	0.0%	2	12.5%	0	0.0%	2	5.3%	
全く思わない	0	0.0%	0	0.0%	0	0.0%	0	0.0%	
わからない	0	0.0%	2	18.2%	0	0.0%	2	8.7%	



【Ⅳ-4】家庭への連絡やWebページ等による情報発信を積極的に行っている。

	1年	2年	3年	全体	4段階評価
そう思う	2 15.4%	9 56.3%	6 66.7%	17 44.7%	3.39
だいたいそう思う	11 84.6%	6 37.5%	2 22.2%	19 50.0%	
あまり思わない	0 0.0%	1 6.3%	1 11.1%	2 5.3%	
全く思わない	0 0.0%	0 0.0%	0 0.0%	0 0.0%	
わからない	0 0.0%	2 22.2%	0 0.0%	2 8.7%	

