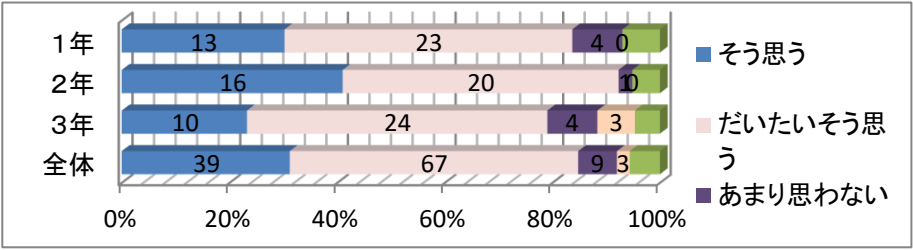


令和 7 年度 「学校評価」 生徒意識調査(外部評価) 集計結果

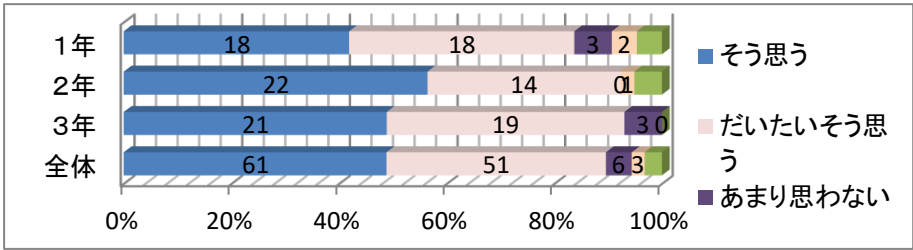
【Ⅰ-1】 大野農業高校は信頼できる学校である。

	1 年		2 年		3 年		全体		4 段階評価
そう思う	13	30.2%	16	41.0%	10	23.3%	39	31.2%	3. 20
だいたいそう思う	23	53.5%	20	51.3%	24	55.8%	67	53.6%	
あまり思わない	4	9.3%	1	2.6%	4	9.3%	9	7.2%	
全く思わない	0	0.0%	0	0.0%	3	7.0%	3	2.4%	
わからない	3	7.0%	2	5.1%	2	4.7%	7	5.6%	



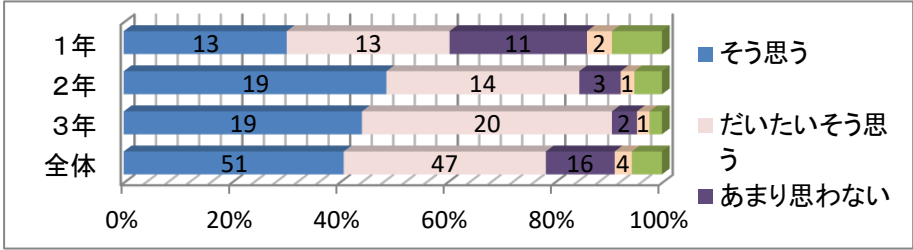
【Ⅰ-2】 大野農業高校に入学してよかった。

	1 年		2 年		3 年		全体		4 段階評価
そう思う	18	43.9%	22	59.5%	21	48.8%	61	50.4%	
だいたいそう思う	18	43.9%	14	37.8%	19	44.2%	51	42.1%	
あまり思わない	3	7.3%	0	0.0%	3	7.0%	6	5.0%	
全く思わない	2	4.9%	1	2.7%	0	0.0%	3	2.5%	
わからない	2	8.0%	2	11.8%	0	0.0%	4	6.3%	



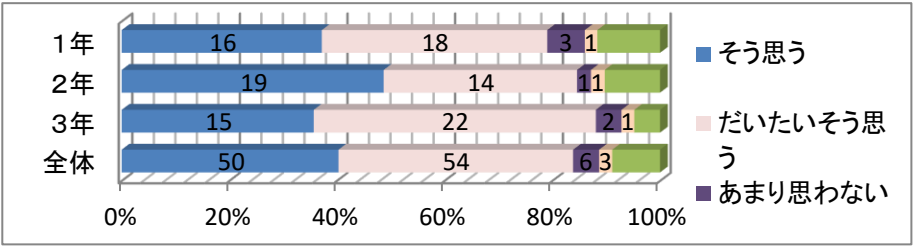
【Ⅰ-3】 あなたは目標を持って学校生活を送っている。

	1 年		2 年		3 年		全体		4 段階評価
そう思う	13	33.3%	19	51.4%	19	45.2%	51	43.2%	
だいたいそう思う	13	33.3%	14	37.8%	20	47.6%	47	39.8%	
あまり思わない	11	28.2%	3	8.1%	2	4.8%	16	13.6%	
全く思わない	2	5.1%	1	2.7%	1	2.4%	4	3.4%	
わからない	4	13.3%	2	10.0%	1	4.2%	7	9.5%	



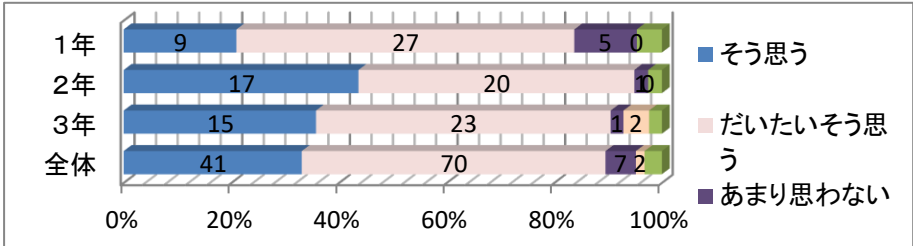
【Ⅰ-4】 大野農業高校は特色ある学校づくりに努めている。

	1 年		2 年		3 年		全体		4 段階評価
そう思う	16	42.1%	19	54.3%	15	37.5%	50	44.2%	
だいたいそう思う	18	47.4%	14	40.0%	22	55.0%	54	47.8%	
あまり思わない	3	7.9%	1	2.9%	2	5.0%	6	5.3%	
全く思わない	1	2.6%	1	2.9%	1	2.5%	3	2.7%	
わからない	5	18.5%	4	20.0%	2	7.4%	11	14.9%	



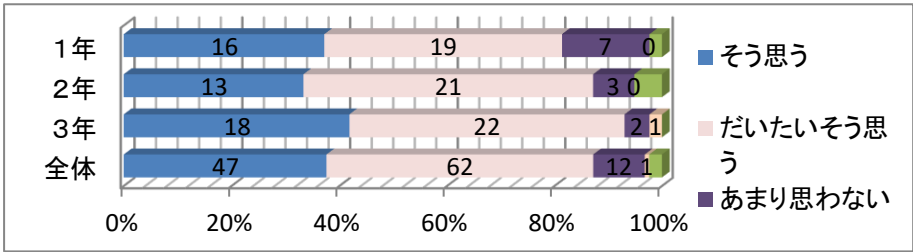
【Ⅱ-1】 わかりやすい授業が行われている。

	1 年	2 年	3 年	全体	4 段階評価
そう思う	9   22.0%	17   44.7%	15   36.6%	41   34.2%	3. 25
だいたいそう思う	27   65.9%	20   52.6%	23   56.1%	70   58.3%	
あまり思わない	5   12.2%	1   2.6%	1   2.4%	7   5.8%	
全く思わない	0   0.0%	0   0.0%	2   4.9%	2   1.7%	
わからない	2   5.9%	1   4.5%	1   3.7%	4   4.8%	



【Ⅱ-2】 あなたは意欲的・主体的に学習活動に取り組んでいる。

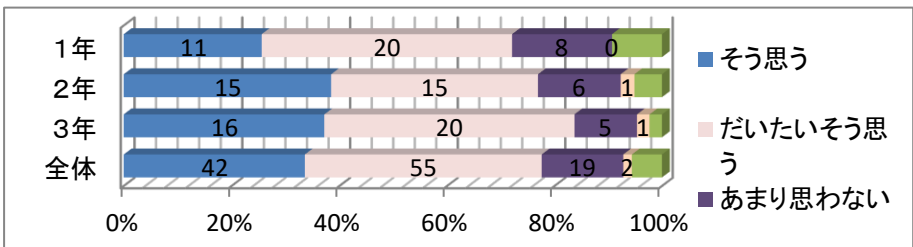
	1 年		2 年		3 年		全体		4 段階評価
そう思う	16	38.1%	13	35.1%	18	41.9%	47	38.5%	
だいたいそう思う	19	45.2%	21	56.8%	22	51.2%	62	50.8%	
あまり思わない	7	16.7%	3	8.1%	2	4.7%	12	9.8%	
全く思わない	0	0.0%	0	0.0%	1	2.3%	1	0.8%	
わからない	1	3.7%	2	7.7%	0	0.0%	3	3.8%	



【Ⅱ-3】 あなたの学力は向上している。

	1 年	2 年	3 年	全体	4 段階評価			
そう思う	11	28.2%	15	40.5%	16	38.1%	42	35.6%
だいたいそう思う	20	51.3%	15	40.5%	20	47.6%	55	46.6%
あまり思わない	8	20.5%	6	16.2%	5	11.9%	19	16.1%
全く思わない	0	0.0%	1	2.7%	1	2.4%	2	1.7%
わからない	4	12.5%	2	8.3%	1	3.7%	7	8.4%

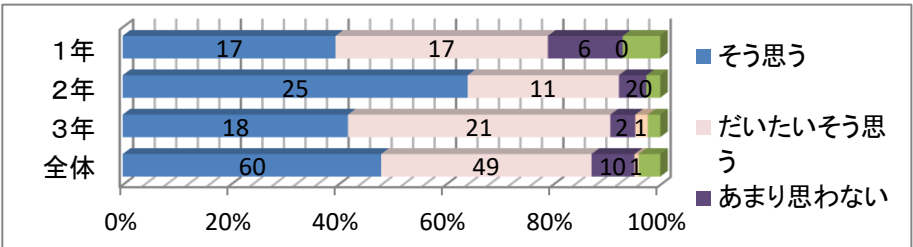
3. 16



【Ⅱ-4】 大野農業高校の授業のレベルには満足している。

	1 年		2 年		3 年		全体		4 段階評価
そう思う	17	42.5%	25	65.8%	18	42.9%	60	50.0%	
だいたいそう思う	17	42.5%	11	28.9%	21	50.0%	49	40.8%	
あまり思わない	6	15.0%	2	5.3%	2	4.8%	10	8.3%	
全く思わない	0	0.0%	0	0.0%	1	2.4%	1	0.8%	
わからない	3	11.5%	1	7.1%	1	4.0%	5	7.7%	

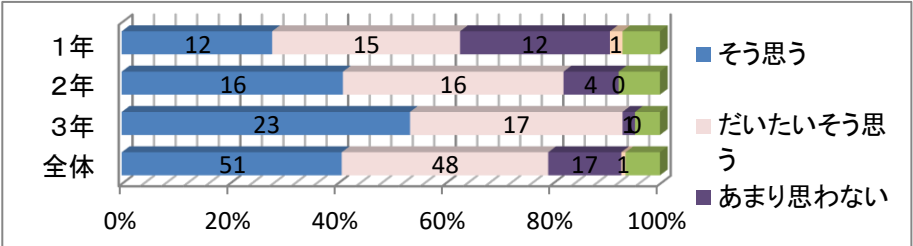
3. 40



【Ⅱ-5】 あなたは主体的に進路実現に向けて取り組んでいる。

	1 年		2 年		3 年		全体		4 段階評価
そう思う	12	30.0%	16	44.4%	23	56.1%	51	43.6%	
だいたいそう思う	15	37.5%	16	44.4%	17	41.5%	48	41.0%	
あまり思わない	12	30.0%	4	11.1%	1	2.4%	17	14.5%	
全く思わない	1	2.5%	0	0.0%	0	0.0%	1	0.9%	
わからない	3	9.7%	3	13.0%	2	10.0%	8	10.8%	

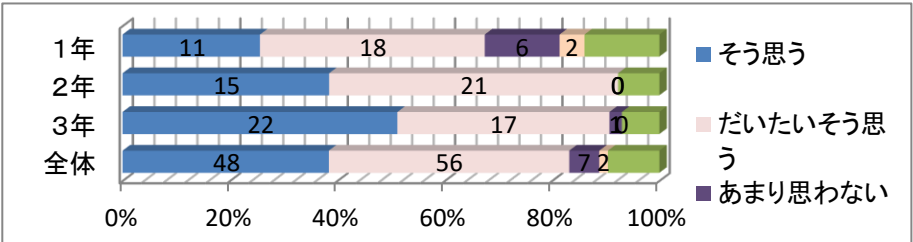
3. 27



【Ⅱ-6】 先生は生徒と連携を密にしながら、進路指導を進めている。

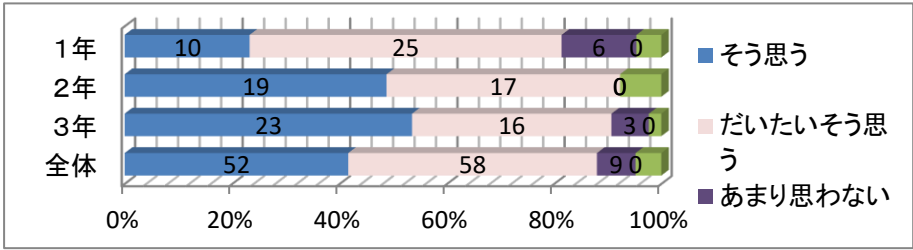
	1 年	2 年	3 年	全体	4 段階評価			
そう思う	11	29.7%	15	41.7%	22	55.0%	48	42.5%
だいたいそう思う	18	48.6%	21	58.3%	17	42.5%	56	49.6%
あまり思わない	6	16.2%	0	0.0%	1	2.5%	7	6.2%
全く思わない	2	5.4%	0	0.0%	0	0.0%	2	1.8%
わからない	6	18.8%	3	12.5%	3	14.3%	12	15.6%

3. 33



【Ⅱ-7】大野農業高校の進路指導の取組に満足している。

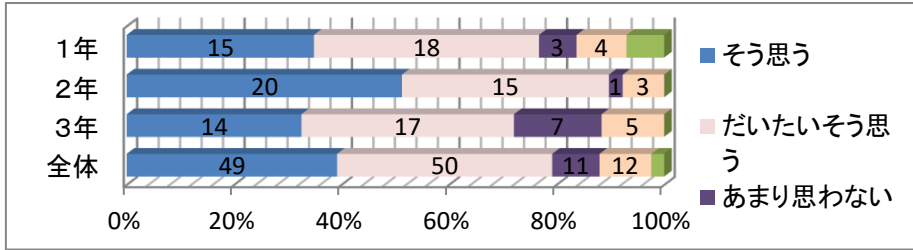
	1年		2年		3年		全体		4段階評価
そう思う	10	24.4%	19	52.8%	23	54.8%	52	43.7%	
だいたいそう思う	25	61.0%	17	47.2%	16	38.1%	58	48.7%	
あまり思わない	6	14.6%	0	0.0%	3	7.1%	9	7.6%	
全く思わない	0	0.0%	0	0.0%	0	0.0%	0	0.0%	
わからない	2	6.1%	3	15.0%	1	5.0%	6	8.2%	



【Ⅲ-1】学校は頭髪・服装等の身だしなみ指導ができています。

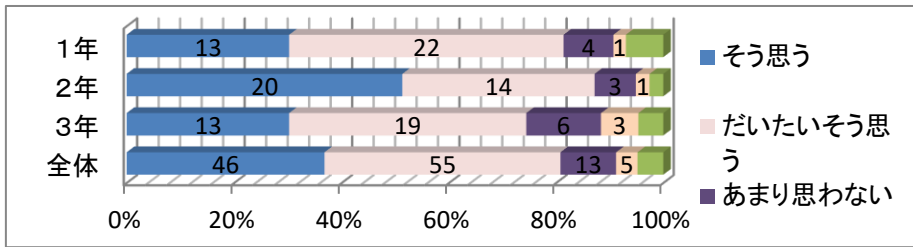
	1年	2年	3年	全体	4段階評価			
そう思う	15	37.5%	20	51.3%	14	32.6%	49	40.2%
だいたいそう思う	18	45.0%	15	38.5%	17	39.5%	50	41.0%
あまり思わない	3	7.5%	1	2.6%	7	16.3%	11	9.0%
全く思わない	4	10.0%	3	7.7%	5	11.6%	12	9.8%
わからない	3	10.7%	0	0.0%	0	0.0%	3	3.9%

3. 11



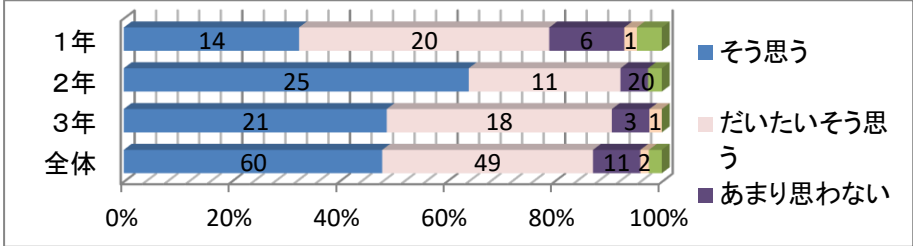
【Ⅲ-2】学校は社会生活に必要なマナーやモラルの指導がなされている。

	1年	2年	3年	全体	4段階評価
そう思う	13 32.5%	20 52.6%	13 31.7%	46 38.7%	3. 19
だいたいそう思う	22 55.0%	14 36.8%	19 46.3%	55 46.2%	
あまり思わない	4 10.0%	3 7.9%	6 14.6%	13 10.9%	
全く思わない	1 2.5%	1 2.6%	3 7.3%	5 4.2%	
わからない	3 10.0%	1 5.3%	2 6.7%	6 7.6%	



【Ⅲ-3】あなたは規律ある生活をしている。

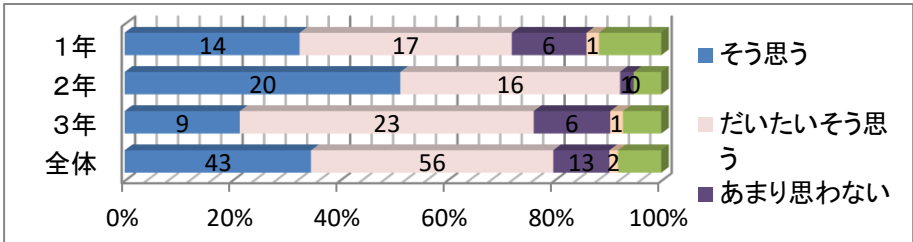
	1年		2年		3年		全体		4段階評価
そう思う	14	34.1%	25	65.8%	21	48.8%	60	49.2%	
だいたいそう思う	20	48.8%	11	28.9%	18	41.9%	49	40.2%	
あまり思わない	6	14.6%	2	5.3%	3	7.0%	11	9.0%	
全く思わない	1	2.4%	0	0.0%	1	2.3%	2	1.6%	
わからない	2	6.9%	1	7.1%	0	0.0%	3	4.6%	



【Ⅲ-4】先生とあなたは信頼関係がある。

	1年	2年	3年	全体	4段階評価			
そう思う	14	36.8%	20	54.1%	9	23.1%	43	37.7%
だいたいそう思う	17	44.7%	16	43.2%	23	59.0%	56	49.1%
あまり思わない	6	15.8%	1	2.7%	6	15.4%	13	11.4%
全く思わない	1	2.6%	0	0.0%	1	2.6%	2	1.8%
わからない	5	17.2%	2	10.5%	3	9.1%	10	12.3%

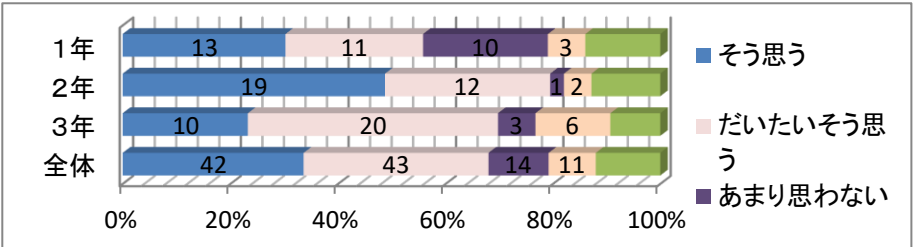
3.23



【Ⅲ-5】学校のいじめの未然防止の取組は十分行われている。

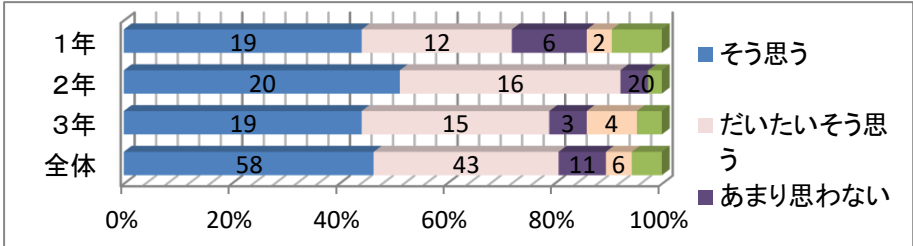
	1年	2年	3年	全体	4段階評価			
そう思う	13	35.1%	19	55.9%	10	25.6%	42	38.2%
だいたいそう思う	11	29.7%	12	35.3%	20	51.3%	43	39.1%
あまり思わない	10	27.0%	1	2.9%	3	7.7%	14	12.7%
全く思わない	3	8.1%	2	5.9%	6	15.4%	11	10.0%
わからない	6	20.0%	5	25.0%	4	12.1%	15	18.1%

3.05



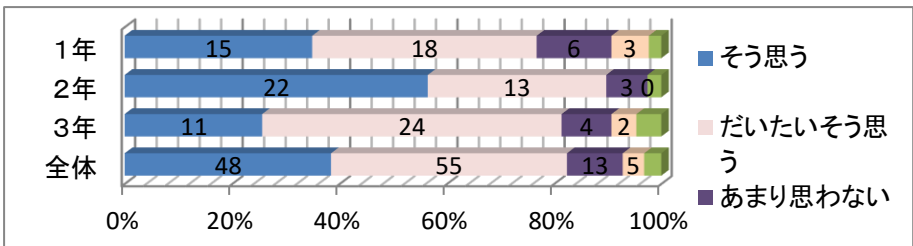
【Ⅲ-6】あなたは安心して学校生活を送ることができている。

	1年		2年		3年		全体		4段階評価
そう思う	19	48.7%	20	52.6%	19	46.3%	58	49.2%	
だいたいそう思う	12	30.8%	16	42.1%	15	36.6%	43	36.4%	
あまり思わない	6	15.4%	2	5.3%	3	7.3%	11	9.3%	
全く思わない	2	5.1%	0	0.0%	4	9.8%	6	5.1%	
わからない	4	16.7%	1	5.3%	2	8.3%	7	10.4%	



【Ⅳ-1】大野農業高校の学校行事は充実している。

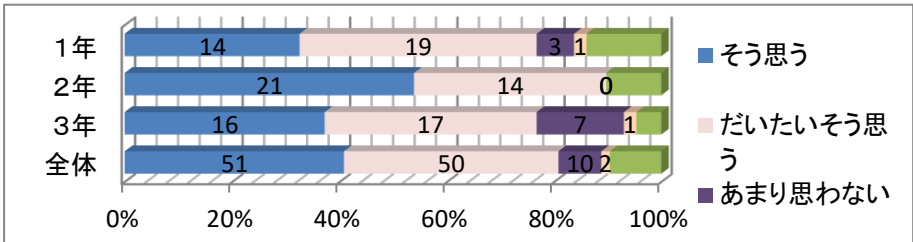
	1年		2年		3年		全体		4段階評価
そう思う	15	35.7%	22	57.9%	11	26.8%	48	39.7%	
だいたいそう思う	18	42.9%	13	34.2%	24	58.5%	55	45.5%	
あまり思わない	6	14.3%	3	7.9%	4	9.8%	13	10.7%	
全く思わない	3	7.1%	0	0.0%	2	4.9%	5	4.1%	
わからない	1	3.6%	1	5.9%	2	6.3%	4	5.2%	



【Ⅳ-2】大野農業高校の部局活動やボランティア活動は充実している。

	1年	2年	3年	全体	4段階評価			
そう思う	14	37.8%	21	60.0%	16	39.0%	51	45.1%
だいたいそう思う	19	51.4%	14	40.0%	17	41.5%	50	44.2%
あまり思わない	3	8.1%	0	0.0%	7	17.1%	10	8.8%
全く思わない	1	2.7%	0	0.0%	1	2.4%	2	1.8%
わからない	6	20.7%	4	22.2%	2	7.4%	12	16.2%

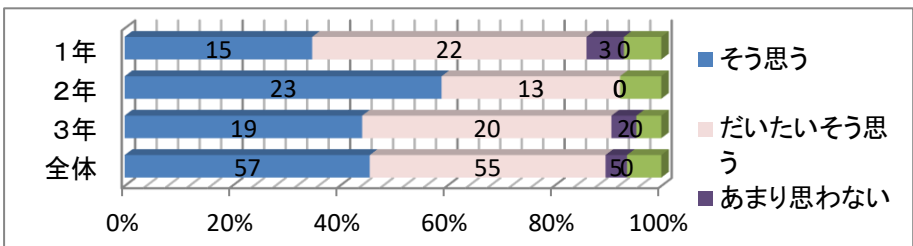
3.33



【Ⅳ-3】学校の健康・安全指導に満足している。

	1年	2年	3年	全体	4段階評価	
そう思う	15	37.5%	23	63.9%	19	46.3%
だいたいそう思う	22	55.0%	13	36.1%	20	48.8%
あまり思わない	3	7.5%	0	0.0%	2	4.9%
全く思わない	0	0.0%	0	0.0%	0	0.0%
わからない	3	10.7%	3	18.8%	2	8.3%

3.44



【Ⅳ-4】学校は大農あんしんメールやWebページ等による情報発信を積極的に行っている。

	1年	2年	3年	全体	4段階評価	
そう思う	13	36.1%	20	57.1%	16	42.1%
だいたいそう思う	20	55.6%	15	42.9%	19	50.0%
あまり思わない	2	5.6%	0	0.0%	3	7.9%
全く思わない	1	2.8%	0	0.0%	0	0.0%
わからない	7	23.3%	4	21.1%	5	18.5%

3.39

16	45.0%
54	49.5%
5	4.6%
1	0.9%
16	21.1%

